

## APLICACIÓN DE LA LEY DE TRANSPARENCIA PÚBLICA DE ANDALUCÍA

Informe de situación a 31/10/2017

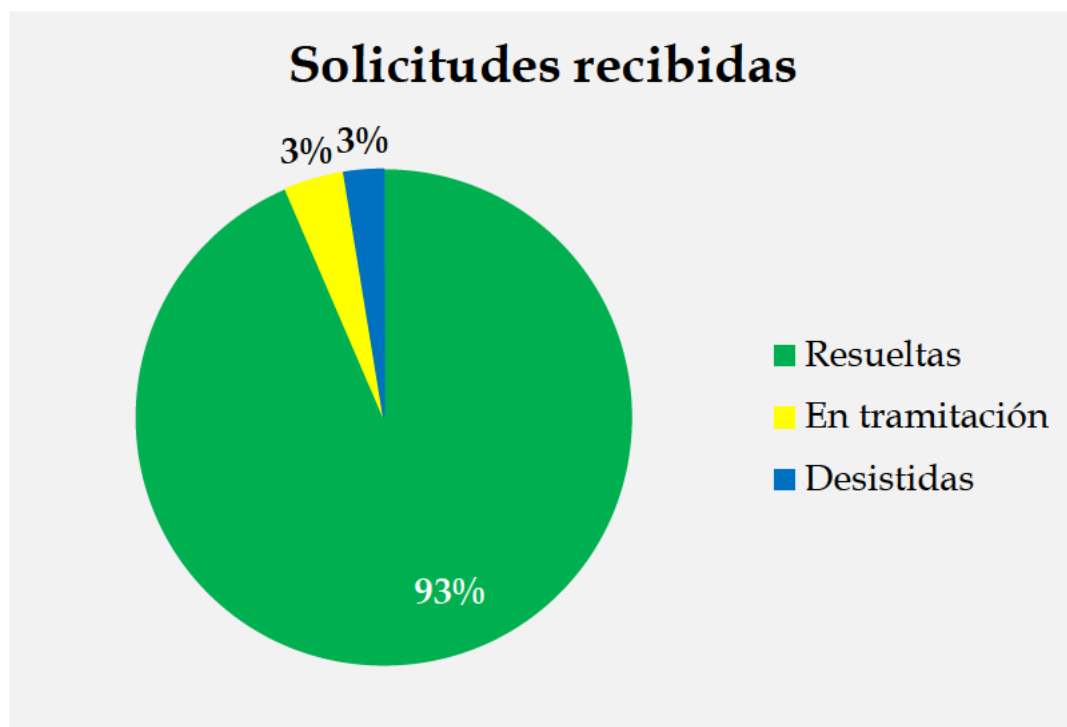
### DATOS DE SOLICITUDES DE INFORMACIÓN PÚBLICA

Desde la entrada en vigor de la Ley de Transparencia Pública de Andalucía

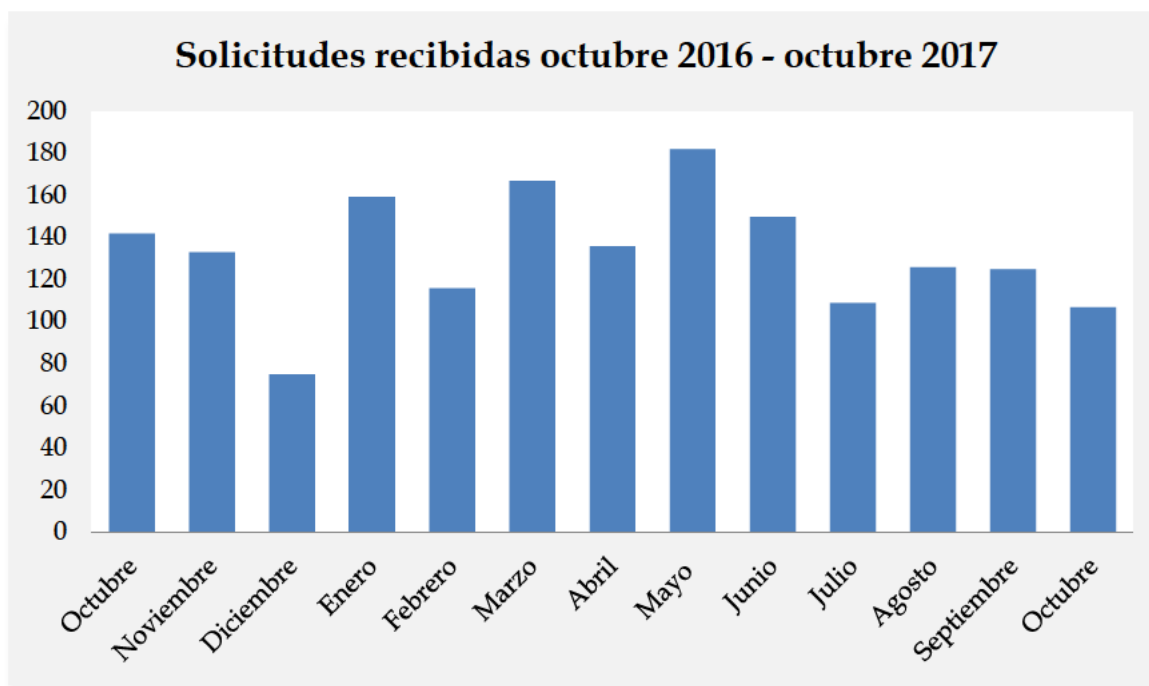
*Datos obtenidos de la Plataforma Integrada del Derecho de Acceso (PID@)*

<http://juntadeandalucia.es/transparencia.html>

Solicitudes recibidas	Núm.
Desistidas	93
Resueltas	3.371
En tramitación	140
<b>Total</b>	<b>3.604</b>

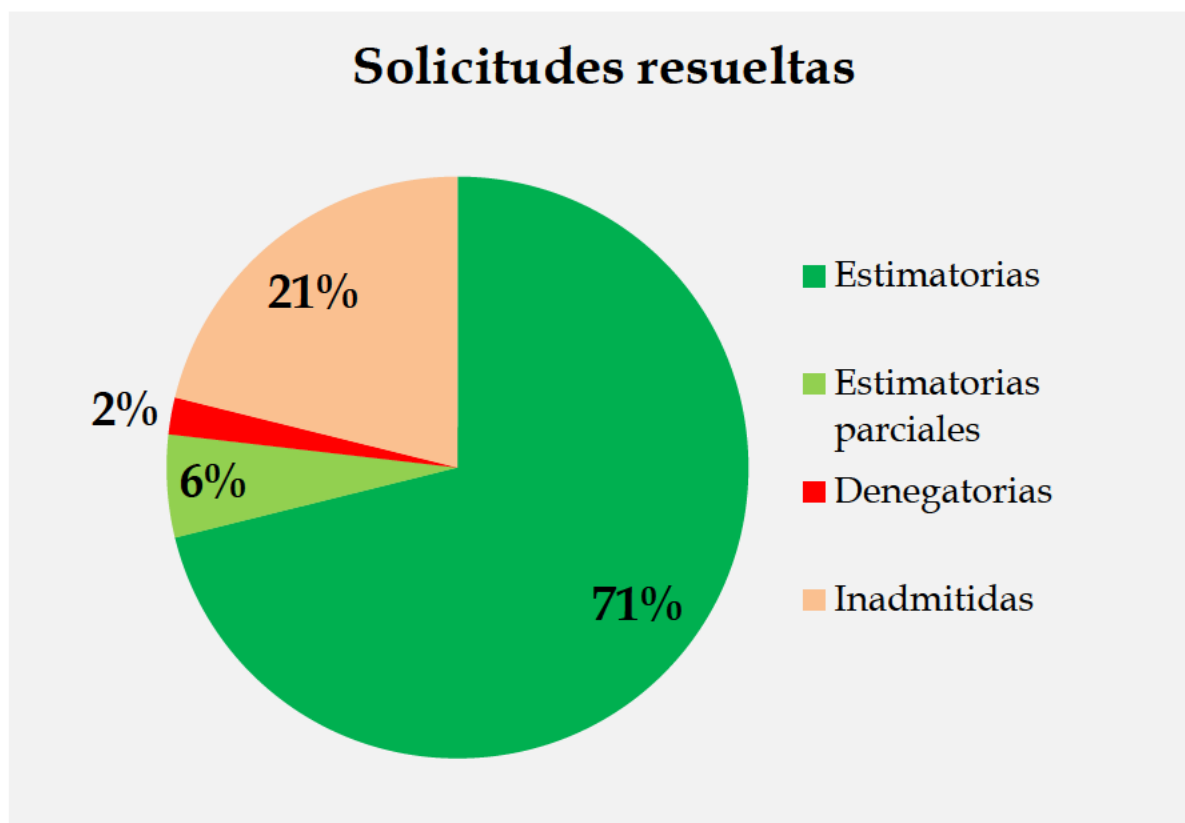


Solicitudes recibidas por meses	Núm.
Hasta diciembre 2015	605
Enero-diciembre 2016	1622
Enero 2017	159
Febrero	116
Marzo	167
Abril	136
Mayo	182
Junio	150
Julio	109
Agosto	126
Septiembre	125
Octubre	107
<b>Total</b>	<b>3.604</b>



Modo de presentación solicitudes	Porcentaje
Telemática	93,6%
En formato papel	6,4 %
<b>Total</b>	<b>100%</b>

Solicitudes resueltas	Núm.
Estimatorias	2.398
Estimatorias parciales	192
Denegatorias	69
Inadmitidas	712
<b>Total</b>	<b>3.371</b>



Unidades transparencia	SOLICITUDES			Totales
	Desistidas	En trámite	Resueltas	
C. Presidencia, Administración Local y Memoria Democrática	6	4	243	253
C. Economía y Conocimiento	2	1	105	108
C. Hacienda y Administración Pública	17	10	428	455
C. Educación	3	12	708	723
C. Salud	1	2	165	168
C. Igualdad y Políticas Sociales	4	2	162	168
C. Empleo, Empresa y Comercio	13	12	202	227
C. Fomento y Vivienda	1	22	293	316
C. Turismo y Deporte	17	0	183	200
C. Cultura	3	7	95	105
C. Justicia e Interior	8	5	95	108
C. Agricultura, Pesca y Desarrollo Rural	2	5	102	109
C. Medio Ambiente y Ordenación del Territorio	5	25	115	145
Agencia de Innovación y Desarrollo de Andalucía	1	3	42	46
Servicio Andaluz de Empleo	5	12	127	144
Servicio Andaluz de Salud	3	16	208	227
Agencia Servicios Sociales y Dependencia de Andalucía	0	1	25	26
Agencia de Medio Ambiente y Agua de Andalucía	2	1	73	76
<b>Total</b>	<b>93</b>	<b>140</b>	<b>3.371</b>	<b>3.604</b>

<b>PRINCIPALES TEMAS ACCESO ENERO 2016 - JUNIO 2017</b>	<b>%</b>
Oferta de Empleo Público y bolsas de trabajo	13,7
Relaciones de puestos de trabajo y condiciones de trabajo	9,2
Subvenciones y ayudas públicas concedidas	7,8
Contratos y adjudicación	7,2
Educación y formación	7,1
Salud y consumo	5,0
Procedimientos administrativos	3,9
Gastos concretos	3,6
Informes técnicos	3,4
Medio Ambiente	3,0
Resoluciones de expedientes	2,5
Información estadística. Estadísticas actividad	2,3
Retribuciones e indemnizaciones Altos Cargos	1,9
Empleo	1,8
Tráfico y transporte	1,6
Presupuesto y ejecución presupuestaria	1,6
Normativa vigente y actualizada	1,6
Información de relevancia jurídica y procedimental. Otra documentación	1,6
Justicia e Interior	1,4
<i>Resto</i>	<b>19,8</b>

**Reclamaciones resueltas por el Consejo de Transparencia y Protección de Datos de Andalucía contra resoluciones de la Administración de la Junta de Andalucía \***

<b>RECLAMACIONES RESUELTAS POR EL CTPDA</b>	
Estimadas	11
Estimadas parciales	17
Desestimadas	28
Inadmitidas	47
Otras	17
<b>Total</b>	<b>120</b>

\* Según datos poseídos por la Secretaría de Transparencia

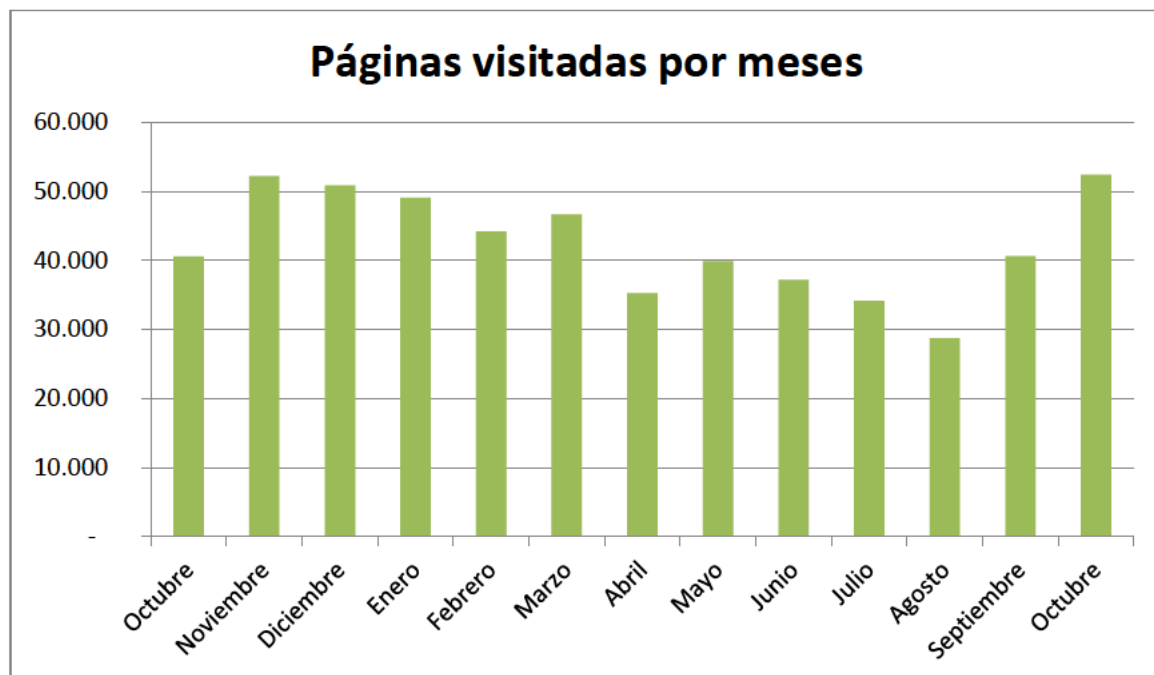
**ESTADÍSTICAS DE ACCESO AL PORTAL DE LA JUNTA DE ANDALUCÍA. TRANSPARENCIA. PUBLICIDAD ACTIVA**  
**DATOS A 31/10/2017**

Accesos a la sección de Publicidad

Activa: <http://juntadeandalucia.es/transparencia/publicidad-activa.html>

Nº Páginas visitadas: **3.489.890**

*Desde la puesta en marcha de la sección de Transparencia del Portal de la Junta de Andalucía el 30 de marzo de 2015.*



**PORCENTAJES DE ACCESO POR SECCIONES DE PUBLICIDAD ACTIVA**

Áreas temáticas*	%
Información institucional y organizativa	17,48
Empleo público	14,95
Altos cargos	16,33
Planificación, evaluación y estadística	3,89
Información jurídica	16,98
Relaciones con la ciudadanía	4,69
Contratos, convenios y subvenciones	15,73
Información económica y presupuestaria	5,50
Transparencia del Consejo de Gobierno	4,45
<b>Total</b>	<b>100</b>

\*Acumulado desde el 1/06/2015

**Evolución de las áreas temáticas más visitadas en porcentaje sobre el total**

